



ТЕРРИТОРИАЛЬНЫЙ ОРГАН  
ФЕДЕРАЛЬНОЙ СЛУЖБЫ  
ГОСУДАРСТВЕННОЙ СТАТИСТИКИ  
ПО ЧЕЛЯБИНСКОЙ ОБЛАСТИ

# ПРОМЫШЛЕННОЕ ПРОИЗВОДСТВО

за январь – ноябрь 2024 года

# СОДЕРЖАНИЕ

Индекс промышленного производства (в % к соответствующему периоду предыдущего года)	3
Индекс промышленного производства (в % к соответствующему месяцу предыдущего года)	4
Индекс промышленного производства (в % к предыдущему месяцу)	5
Индексы промышленного производства (в % к соответствующему периоду предыдущего года)	6
Индексы промышленного производства (в % к соответствующему месяцу предыдущего года)	7
Индексы промышленного производства (в % к предыдущему месяцу)	8
Добыча полезных ископаемых	9
Обрабатывающие производства	10
Обеспечение электрической энергией, газом и паром; кондиционирование воздуха	11
Водоснабжение; водоотведение, организация сбора и утилизации отходов, деятельность по ликвидации загрязнений	12
Выпуск важнейших видов промышленной продукции	13
Объем отгруженных товаров собственного производства, выполненных работ и услуг собственными силами по «чистым» видам деятельности промышленного производства	14

# ИНДЕКС ПРОМЫШЛЕННОГО ПРОИЗВОДСТВА

в % к соответствующему периоду предыдущего года

ЧЕЛЯБИНСКСТАТ

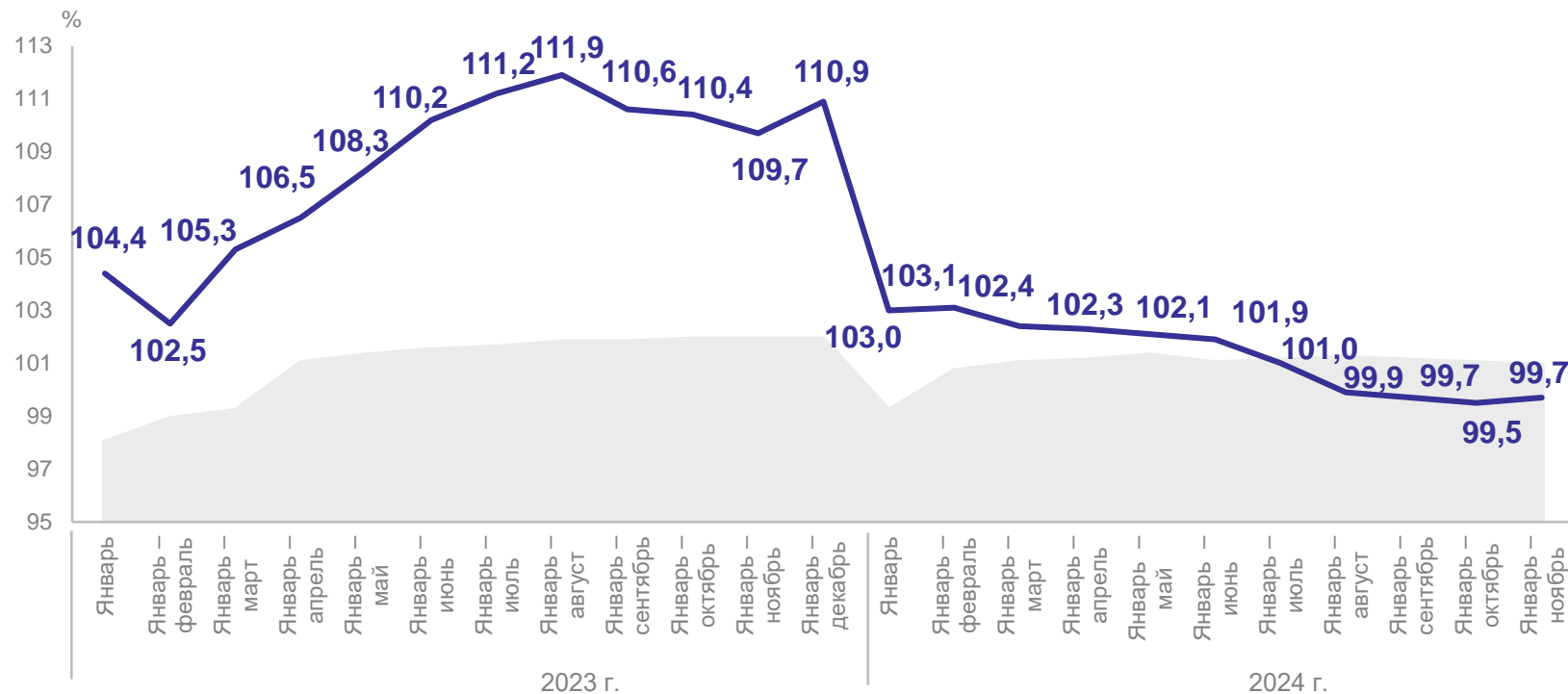
январь – ноябрь 2024 г.  
к январю – ноябрю 2023 г.

Уральский  
федеральный округ

**100,9%**

Челябинская область

**99,7%**



Уральский федеральный округ



Челябинская область

# ИНДЕКС ПРОМЫШЛЕННОГО ПРОИЗВОДСТВА

в % к соответствующему месяцу предыдущего года

ЧЕЛЯБИНСКСТАТ

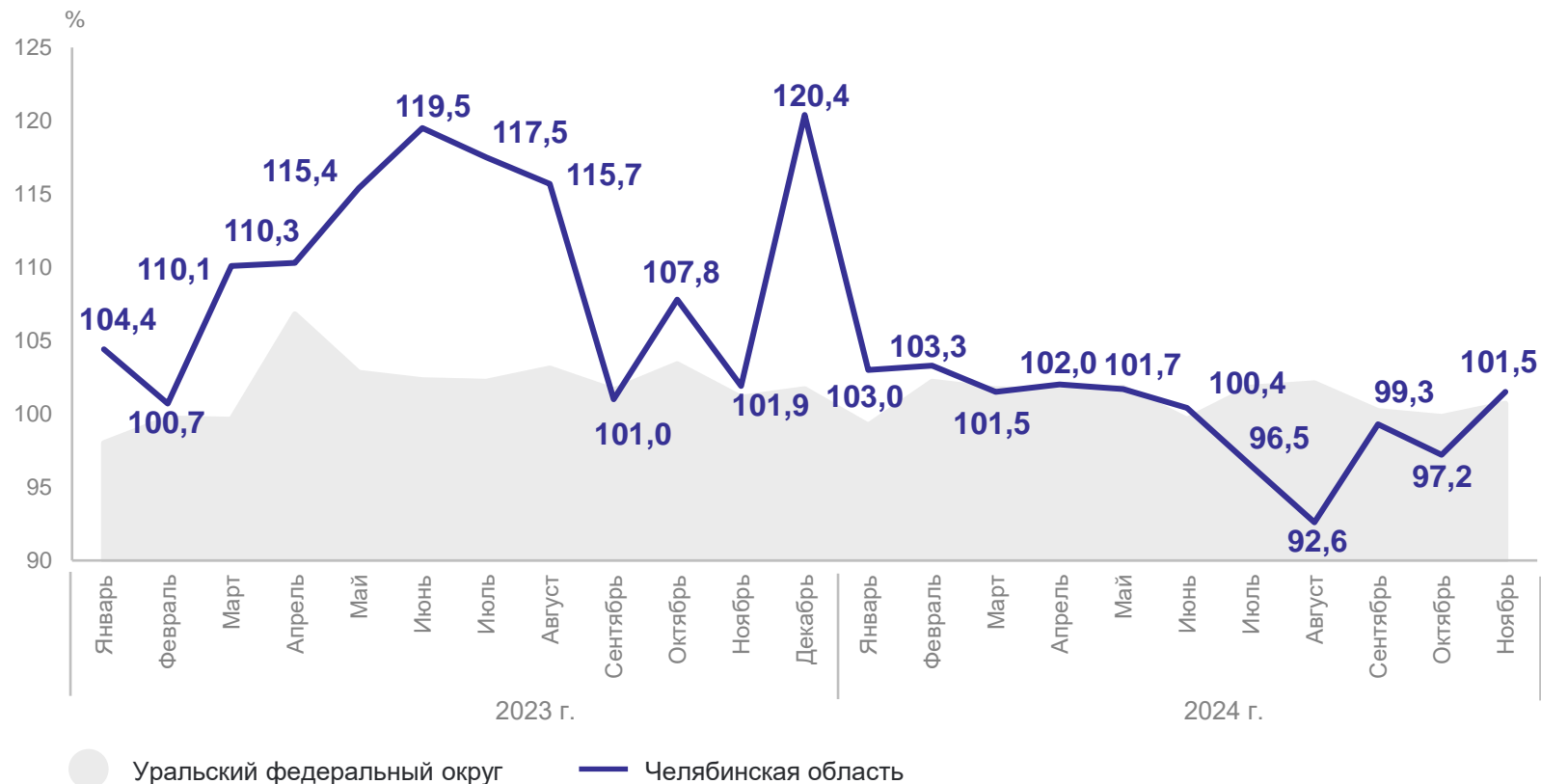
ноябрь 2024 г.  
к ноябрю 2023 г.

Уральский  
федеральный округ

**100,7%**

Челябинская область

**101,5%**



# ИНДЕКС ПРОМЫШЛЕННОГО ПРОИЗВОДСТВА

в % к предыдущему месяцу

ЧЕЛЯБИНСКСТАТ

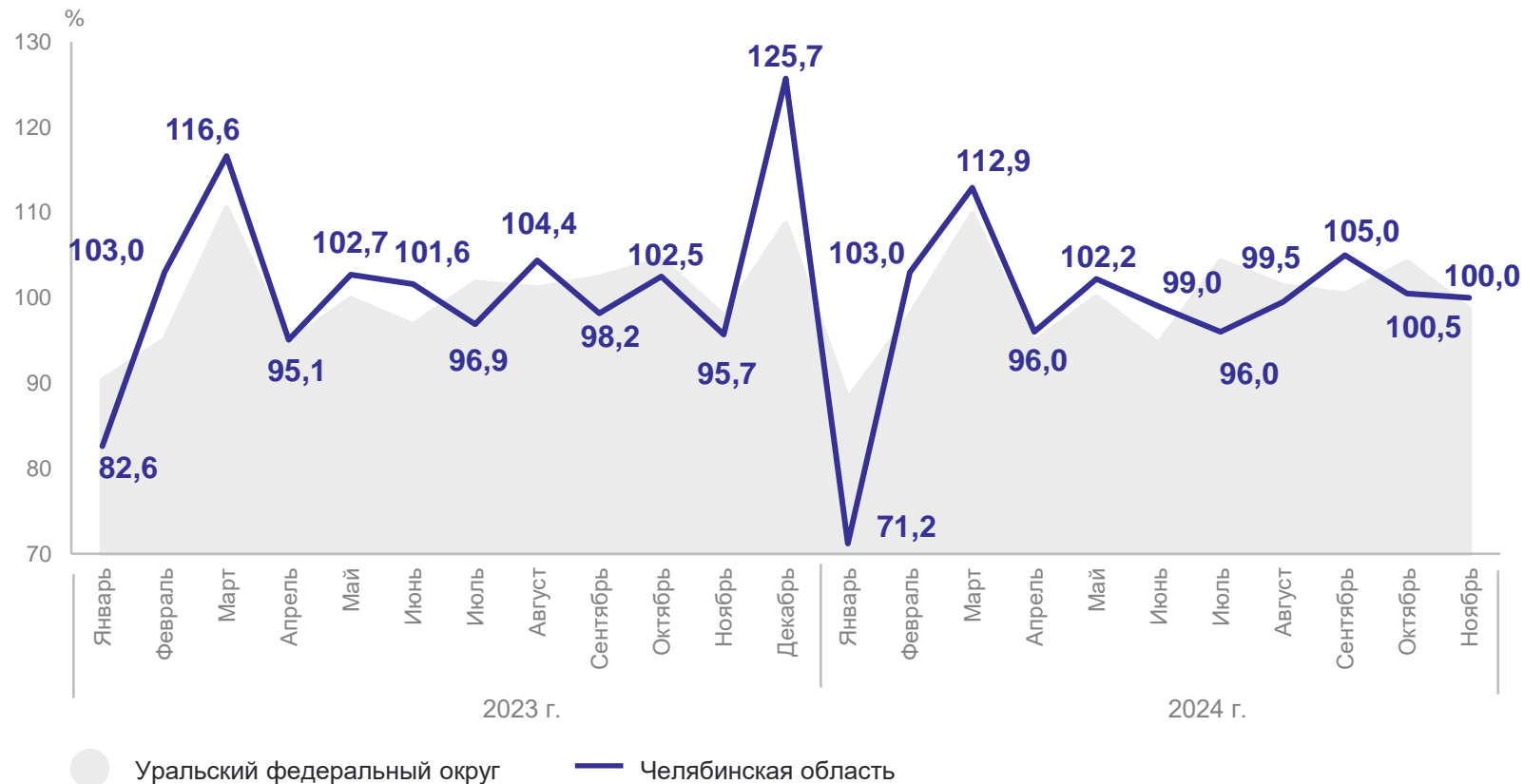
ноябрь 2024 г.  
к октябрю 2024 г.

Уральский  
федеральный округ

**98,7%**

Челябинская область

**100,0%**



# ИНДЕКСЫ ПРОМЫШЛЕННОГО ПРОИЗВОДСТВА

в % к соответствующему периоду предыдущего года

ЧЕЛЯБИНСКСТАТ

январь – ноябрь 2024 г.  
к январю – ноябрю 2023 г.

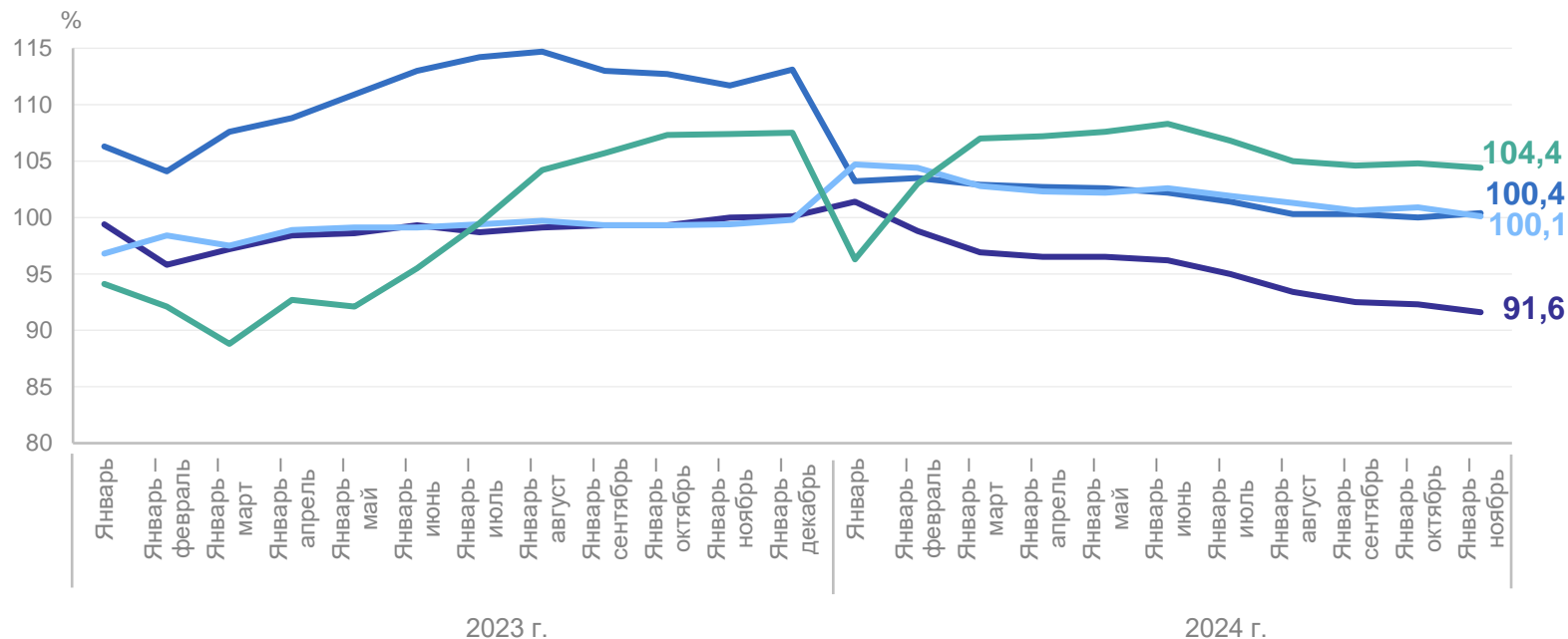
**99,7%** Индекс промышленного производства

**104,4%** Водоснабжение; водоотведение, организация сбора и утилизации отходов, деятельность по ликвидации загрязнений

**100,4%** Обрабатывающие производства

**100,1%** Обеспечение электрической энергией, газом и паром; кондиционирование воздуха

**91,6%** Добыча полезных ископаемых



Добыча полезных ископаемых

Обеспечение электрической энергией, газом и паром; кондиционирование воздуха

Обрабатывающие производства

Водоснабжение; водоотведение, организация сбора и утилизации отходов, деятельность по ликвидации загрязнений

# ИНДЕКСЫ ПРОМЫШЛЕННОГО ПРОИЗВОДСТВА

ЧЕЛЯБИНСКСТАТ

в % к соответствующему месяцу предыдущего года

ноябрь 2024 г.  
к ноябрю 2023 г.

**101,5%**

Индекс промышленного производства

104,0%

Обрабатывающие производства

100,5%

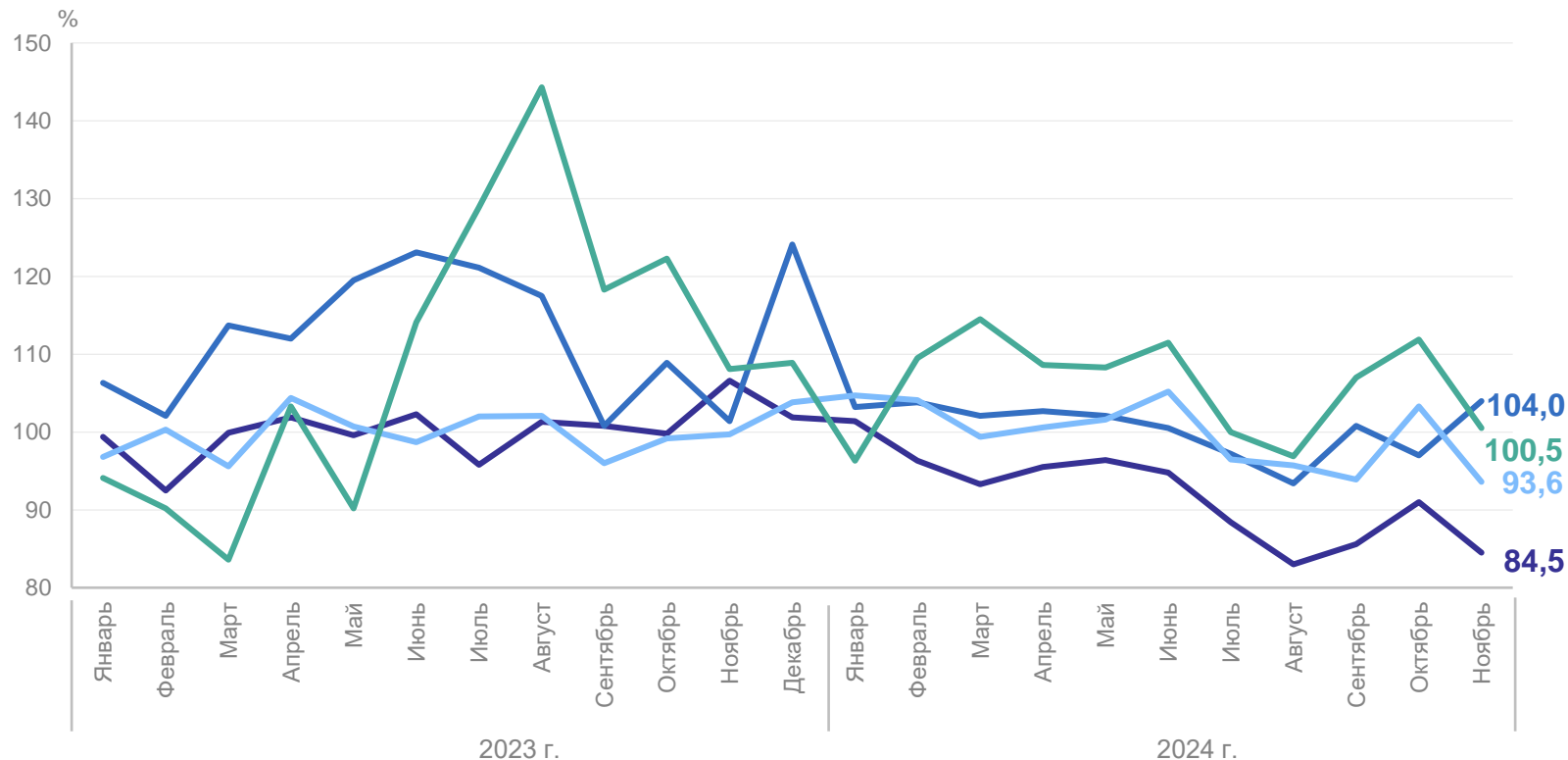
Водоснабжение; водоотведение, организация сбора и утилизации отходов, деятельность по ликвидации загрязнений

93,6%

Обеспечение электрической энергией, газом и паром; кондиционирование воздуха

84,5%

Добыча полезных ископаемых



— Добыча полезных ископаемых

— Обрабатывающие производства

— Обеспечение электрической энергией, газом и паром; кондиционирование воздуха

— Водоснабжение; водоотведение, организация сбора и утилизации отходов, деятельность по ликвидации загрязнений

# ИНДЕКСЫ ПРОМЫШЛЕННОГО ПРОИЗВОДСТВА

в % к предыдущему месяцу

ЧЕЛЯБИНСКСТАТ

ноябрь 2024 г.  
к октябрю 2024 г.

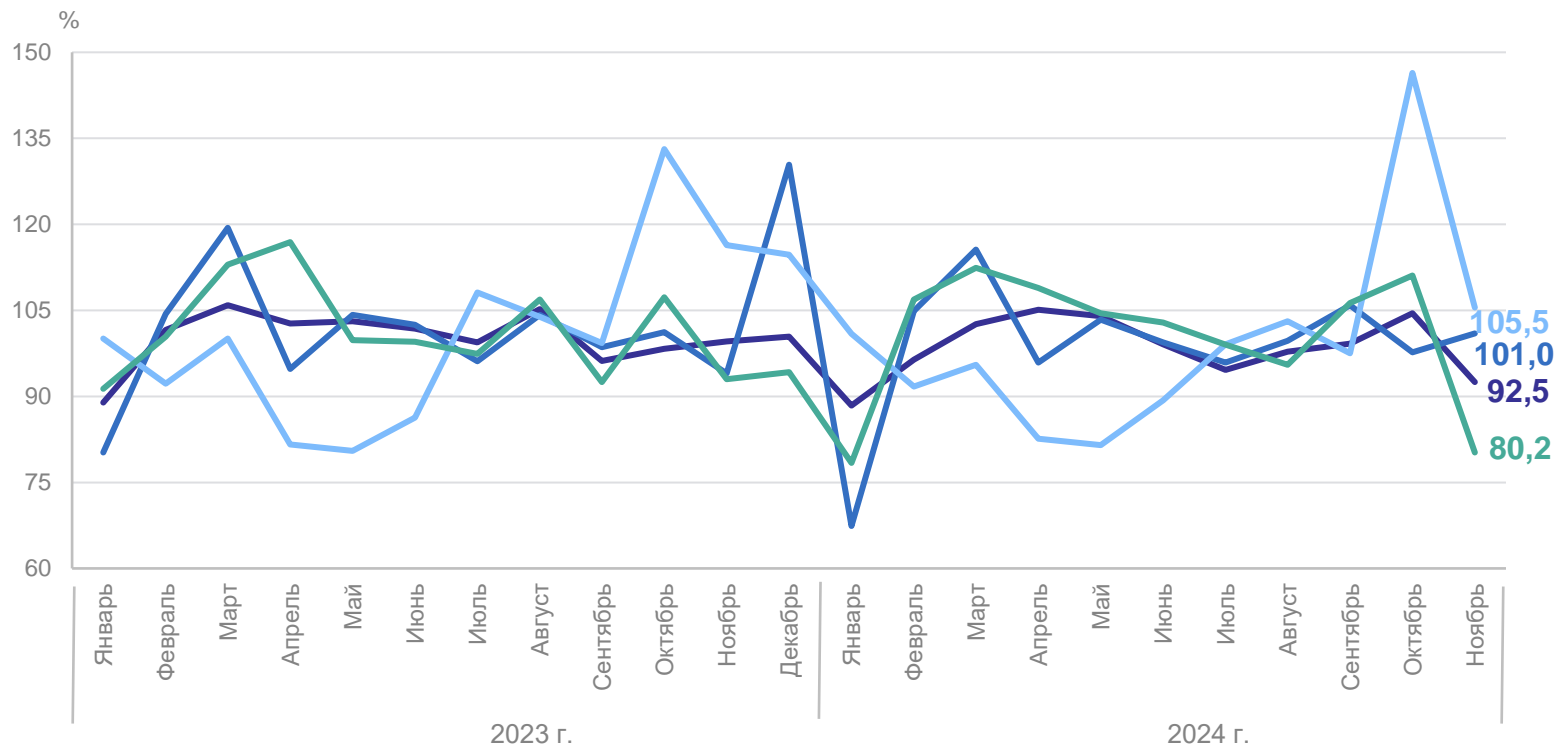
**100,0%** Индекс промышленного производства

**105,5%** Обеспечение электрической энергией, газом и паром; кондиционирование воздуха

**101,0%** Обрабатывающие производства

**92,5%** Добыча полезных ископаемых

**80,2%** Водоснабжение; водоотведение, организация сбора и утилизации отходов, деятельность по ликвидации загрязнений



— Добыча полезных ископаемых

— Обеспечение электрической энергией, газом и паром; кондиционирование воздуха

— Обрабатывающие производства

— Водоснабжение; водоотведение, организация сбора и утилизации отходов, деятельность по ликвидации загрязнений



# ДОБЫЧА ПОЛЕЗНЫХ ИСКОПАЕМЫХ

ЧЕЛЯБИНСКСТАТ

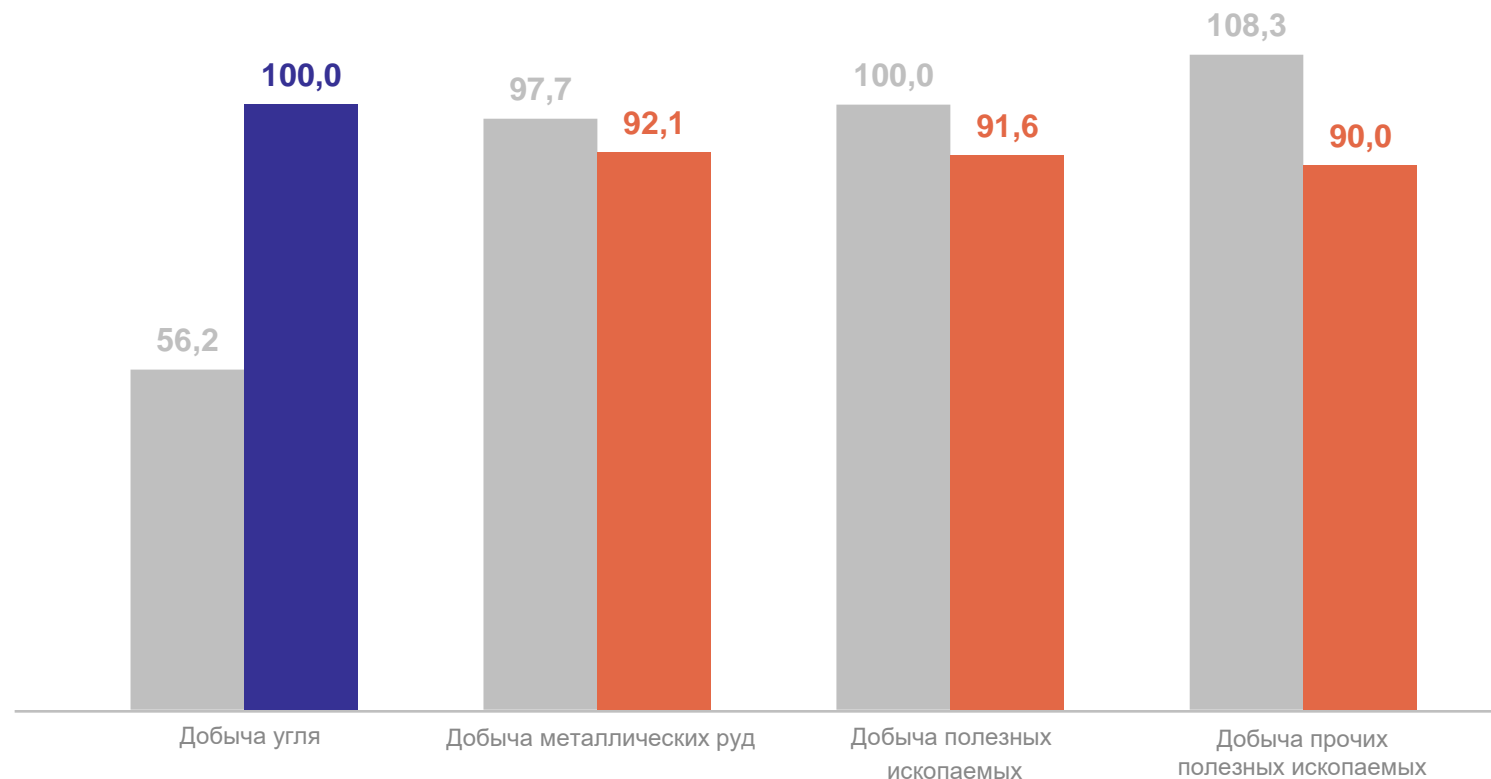
январь – ноябрь 2024 г.  
к январю – ноябрю 2023 г.

**91,6%** Индекс производства

100,0% Добыча угля

92,1% Добыча  
металлических руд

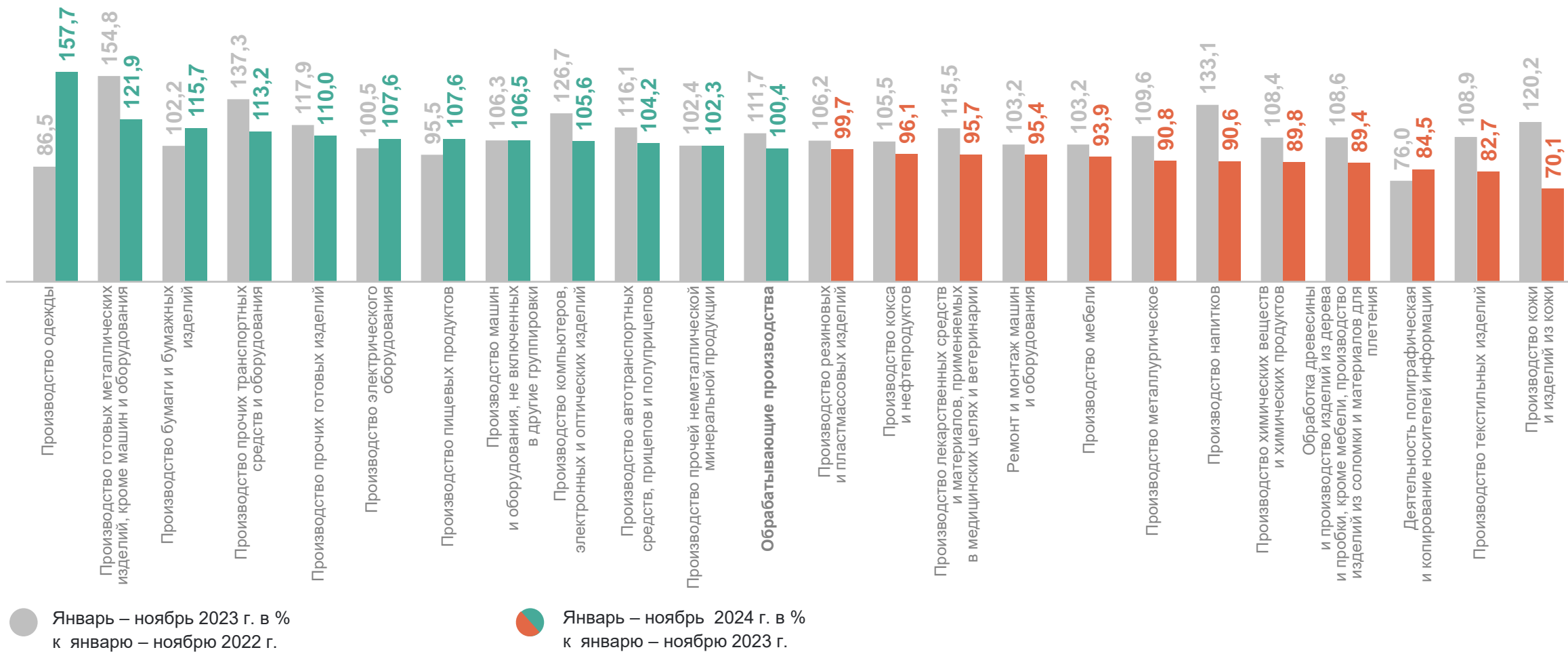
90,0% Добыча прочих  
полезных ископаемых



● Январь – ноябрь 2023 г. в % к январю – ноябрю 2022 г.

● Январь – ноябрь 2024 г. в % к январю – ноябрю 2023 г.

# ОБРАБАТЫВАЮЩИЕ ПРОИЗВОДСТВА



# ОБЕСПЕЧЕНИЕ ЭЛЕКТРИЧЕСКОЙ ЭНЕРГИЙ, ГАЗОМ И ПАРОМ; КОНДИЦИОНИРОВАНИЕ ВОЗДУХА

ЧЕЛЯБИНСКСТАТ

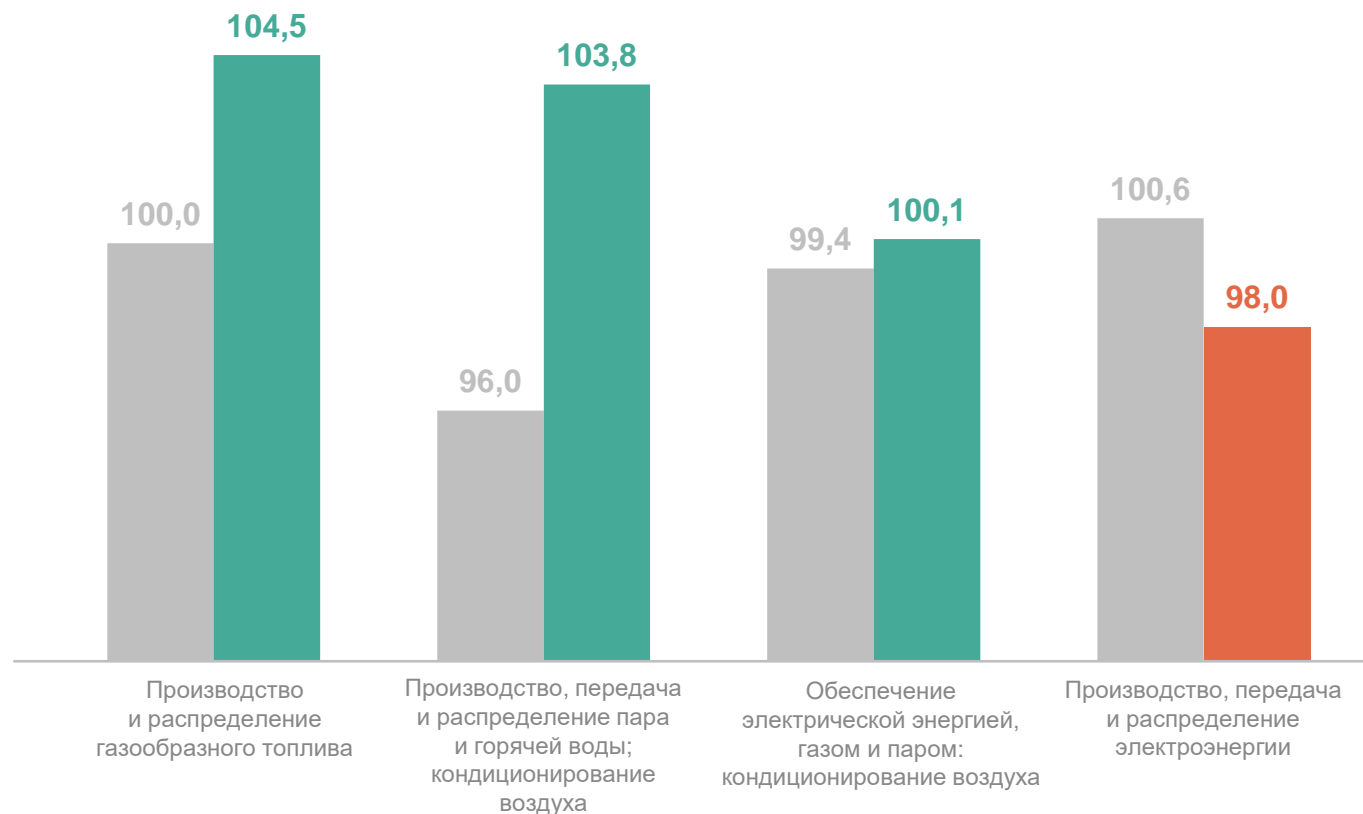
январь – ноябрь 2024 г.  
к январю – ноябрю 2023 г.

**100,1%** Индекс производства

**104,5%** Производство  
и распределение  
газообразного топлива

**103,8%** Производство,  
передача  
и распределение  
пара и горячей воды;  
кондиционирование  
воздуха

**98,0%** Производство,  
передача  
и распределение  
электроэнергии



● Январь – ноябрь 2023 г. в % к январю – ноябрю 2022 г.

● Январь – ноябрь 2024 г. в % к январю – ноябрю 2023 г.

# ВОДОСНАБЖЕНИЕ; ВОДООТВЕДЕНИЕ, ОРГАНИЗАЦИЯ СБОРА И УТИЛИЗАЦИИ ОТХОДОВ, ДЕЯТЕЛЬНОСТЬ ПО ЛИКВИДАЦИИ ЗАГРЯЗНЕНИЙ

январь – ноябрь 2024 г.  
к январю – ноябрю 2023 г.

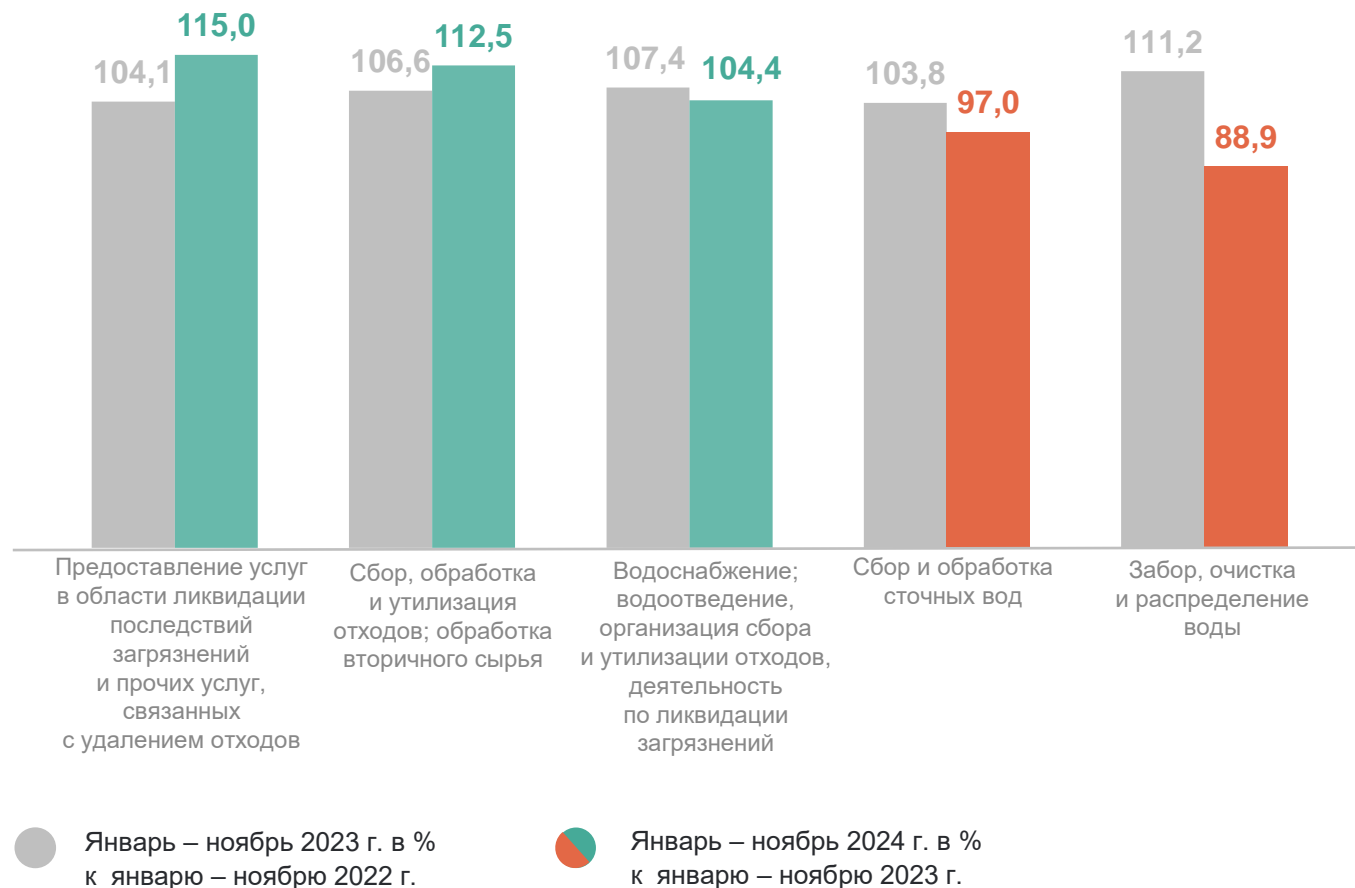
**104,4%** Индекс производства

**115,0%** Предоставление услуг  
в области ликвидации  
последствий  
загрязнений и прочих  
услуг, связанных  
с удалением отходов

**112,5%** Сбор, обработка  
и утилизация  
отходов; обработка  
вторичного сырья

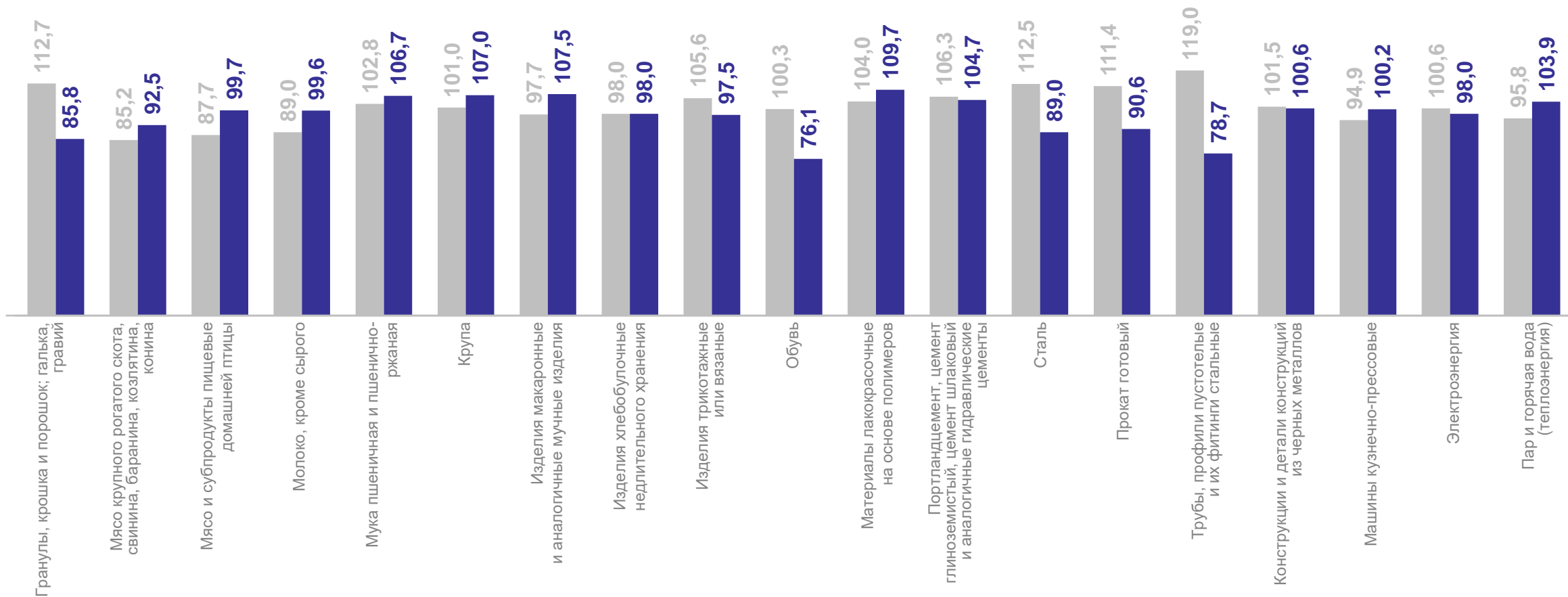
**97,0%** Сбор и обработка  
сточных вод

**88,9%** Забор, очистка  
и распределение  
воды



# ВЫПУСК ВАЖНЕЙШИХ ВИДОВ ПРОМЫШЛЕННОЙ ПРОДУКЦИИ

ЧЕЛЯБИНСКСТАТ



● Январь – ноябрь 2023 г. в % к январю – ноябрю 2022 г.

● Январь – ноябрь 2024 г. в % к январю – ноябрю 2023 г.

# ОБЪЕМ ОТГРУЖЕННЫХ ТОВАРОВ СОБСТВЕННОГО ПРОИЗВОДСТВА, ВЫПОЛНЕННЫХ РАБОТ И УСЛУГ СОБСТВЕННЫМИ СИЛАМИ ПО «ЧИСТЫМ» ВИДАМ ДЕЯТЕЛЬНОСТИ ПРОМЫШЛЕННОГО ПРОИЗВОДСТВА

ЧЕЛЯБИНСКСТАТ

январь – ноябрь 2024 г.,  
млрд рублей

**230,2** Добыча полезных ископаемых

**2 349,4** Обрабатывающие производства

**151,0** Обеспечение электрической энергией, газом и паром; кондиционирование воздуха

**53,8** Водоснабжение; водоотведение, организация сбора и утилизации отходов, деятельность по ликвидации загрязнений

